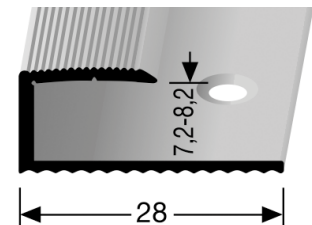
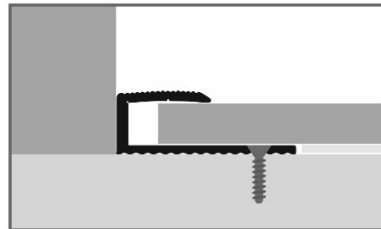


- **Profiltyp:**

210



- **Bezeichnung:**

Einschubprofil aus Aluminium mit Zierrillen, versenkt gelocht

- **Anwendung:**

Abschlußprofil für die gerade Verlegung bei keramischen, elastischen, textilen oder Hartbodenbelägen.

- **Länge des Profils:**

2,7 m
0,9 m

Lochabstand:

15,0 cm

Lochabstand:

15,0 cm

- **Profilbreite:**

28,0 mm

- **Breite sichtbarer Teil:**

14,5 mm

- **Innenmaß:**

7,2 – 8,2 mm

- **Legierung des Profils:**

Aluminium: EN AW-6060

- **Aluminium-Farbtone:**

| | |
|-----------------------------|----|
| Alu eloxiert silber | F4 |
| Alu eloxiert gold | F5 |
| Alu eloxiert sand | F9 |
| Alu eloxiert bronze | F6 |
| Alu eloxiert edelstahloptik | F2 |

- **Brandschutzklasse:**

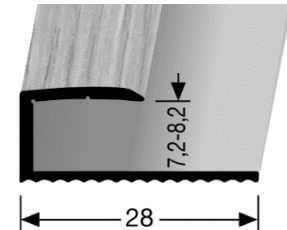
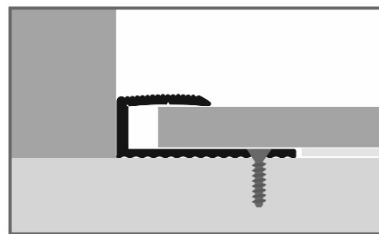
A1 = nicht brennbar

Die genannten Werte sind typische oder Durchschnittswerte, gelten aber nicht als zugesicherte Eigenschaften. Dieses Produkt unterliegt nicht der Bauprodukteverordnung.

Montage/Verlegung

Verschraubung mit Torx-Schrauben \varnothing 3,0 mm und/oder Verklebung mit einem hierfür geeigneten Klebstoff, auf schmutz-, fett- und staubfreiem, planem und tragfähigem Untergrund.

- **Profiltyp:**
210 H



- **Bezeichnung:** Einschubprofil aus Aluminium mit Holdekorfolie ummantelt, versenkt gebohrt
- **Anwendung:** Abschlußprofil für die gerade Verlegung bei keramischen, elastischen, textilen oder Hartbodenbelägen.
- **Länge des Profils:** 2,7 m
0,9 m
- **Profilbreite:** 28,0 mm
- **Breite sichtbarer Teil:** 14,5 mm
- **Innenmaß:** 7,2 – 8,2 mm
- **Legierung des Profils:** Aluminium: EN AW-6060
- **Holzdekor-Farbton:**

| | |
|--------------------|-----|
| Buche dunkel | H20 |
| Buche hell | H22 |
| Eiche hell | H30 |
| Eiche dunkel | H31 |
| Eiche weiß gekalkt | H33 |
| Ahorn | H40 |
| Eiche grau | H61 |
| Eiche beige-grau | H62 |
| Tigua | H63 |
| Eiche creme | H64 |
| Merbau | H80 |
| Nussbaum | H81 |
| Wenge | H95 |
- **Brandschutzklasse:** A1 = nicht brennbar



Produktdatenblatt



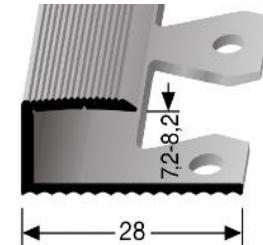
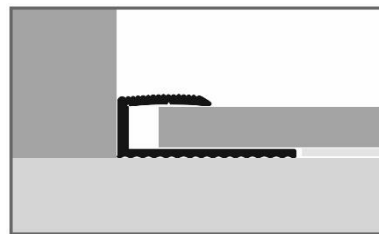
Die genannten Werte sind typische oder Durchschnittswerte, gelten aber nicht als zugesicherte Eigenschaften. Dieses Produkt unterliegt nicht der Bauprodukteverordnung.

Montage/Verlegung

Verschraubung mit Torx-Schrauben Ø 3,0 mm und/oder Verklebung mit einem hierfür geeigneten Klebstoff, auf schmutz-, fett- und staubfreiem, planem und tragfähigem Untergrund.

- **Profiltyp:**

210 EB



- **Bezeichnung:**

Einfach biegbares EB-Profil aus Aluminium

- **Anwendung:**

Abschlussprofil für die geschwungene Verlegung bei keramischen, elastischen, textilen oder Hartbodenbelägen, nur bei vollflächiger Verklebung des Bodenbelags

- **Stanzung:**

Offene EB-Stanzung mit Montageloch

- **Länge des Profils:**

2,70 m

- **Profilbreite:**

28,0 mm

- **Breite sichtbarer Teil:**

14,5 mm

- **Innenmaß:**

7,2 - 8,2 mm

- **kleinster biegbare
Kreisdurchmesser:**

300 cm

- **Legierung des Profils:**

Aluminium: EN AW-6060

- **Aluminium-Farbtone:**

Alu eloxiert silber

F4

- **Brandschutzklasse:**

A1 = nicht brennbar

Die genannten Werte sind typische oder Durchschnittswerte, gelten aber nicht als zugesicherte Eigenschaften. Dieses Produkt unterliegt nicht der Bauprodukteverordnung.



Montage/Verlegung

1. Vollflächige Verklebung zum Untergrund mit geeignetem Klebstoff.
2. Die gestanzten Profilschenkel sind grundsätzlich mit einer geeigneten Spachtelmasse flächenbündig einzuspachteln.
3. Der Klebstoff bzw. die Spachtelmasse muss formschlüssig mit der einfach biegbaren Stanzung abschließen.
4. Die Innenprofilhöhe ist so zu wählen, dass der Bodenbelag höchstens flächenbündig abschließt.